

BILAN ANNUEL D'ACTIVITES

Ligue du Grand-Est



ffgolf®
Ligue Grand Est





LA SITUATION
DE MA LIGUE

A



FICHE D'IDENTITÉ



| Votre ligue → | GRAND-EST | | | | Représentation graphique France ↓ |
|--|--------------------------|----------------------|------------------------------|------------------------|--------------------------------------|
| | 1 | 2 | 3 | 4 | |
| Catégorie / Structure nb en France | Golf 18 trous et + 33 | Golf 9 trous 5 | Golf Compact ou P&P 4 | Practice 1 | |
| Propriété du terrain nb en France | Privé 24 | Public 18 | Mixte 1 | | |
| Gestion du golf nb en France | Association 16 | Régie ou SEM 3 | Commercial Indépendant 19 | Commercial Chaîne 5 | |
| Ancienneté / Création du golf nb en France | + de 50 années 8 | 25 à 50 années 24 | 10 à 25 années 6 | - de 10 années 5 | |
| Superficie en hectares nb en France | + de 40 ha 31 | 17 à 40 ha 7 | 8 à 17 ha 2 | - de 8 ha 3 | |
| Bassin de vie de grande agglomération nb en France | Oui 29 | Non 14 | | | |

Mon nombre de
licenciés en 2021

25 874



Mon classement par rapport aux
autres ligues

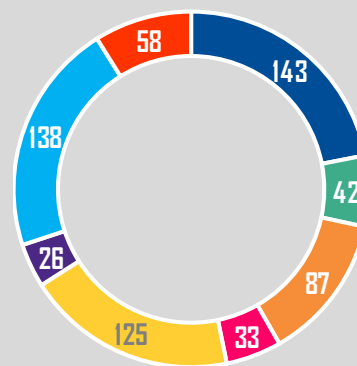


7



15

La répartition de mes joueurs
dans les mérites individuels



- Mérite National Messieurs
- Mérite National Dames
- Mérite Jeunes Garçons
- Mérite Jeunes Filles
- Mérite Mid-Am Messieurs
- Mérite Mid-Am Dames
- Mérite Seniors Messieurs
- Mérite Seniors Dames

Evolution de
licenciés
2020/2021

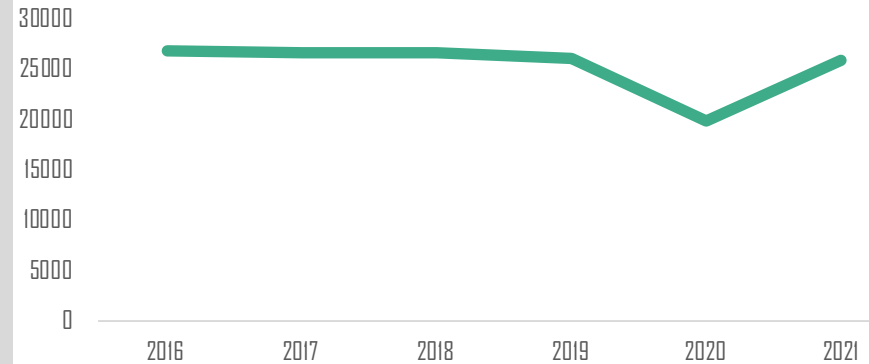


-1,0%

Type de licenciés et progression

| | |
|---------|---------------|
| Liens 1 | 12 946 |
| Liens 2 | 4 647 |
| Liens 3 | 5 438 |
| Femmes | 7 687 |
| Hommes | 18 187 |

Evolution du nombre de licenciés des 5 dernières années



Créations de
licenciés
en 2021



2770

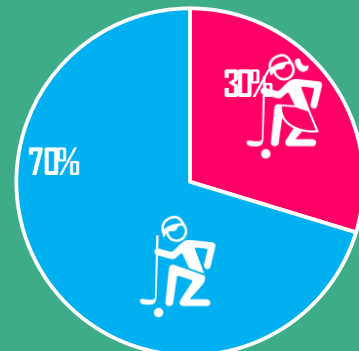
Jeunes de
moins de 19 ans
en 2021



2420

Budget prévisionnel
2022

422 800 €




■ Femmes ■ Hommes

| | NB | Index moyen* |
|-------------|--------------|--------------|
| - de 12 ans | 1 194 | 8,5 |
| 12 - 15 ans | 794 | 32,5 |
| 16 - 18 ans | 432 | 24,6 |
| 19 - 25 ans | 813 | 21,7 |



*joueurs classés uniquement



**STATS LICENCES
DE MA LIGUE**

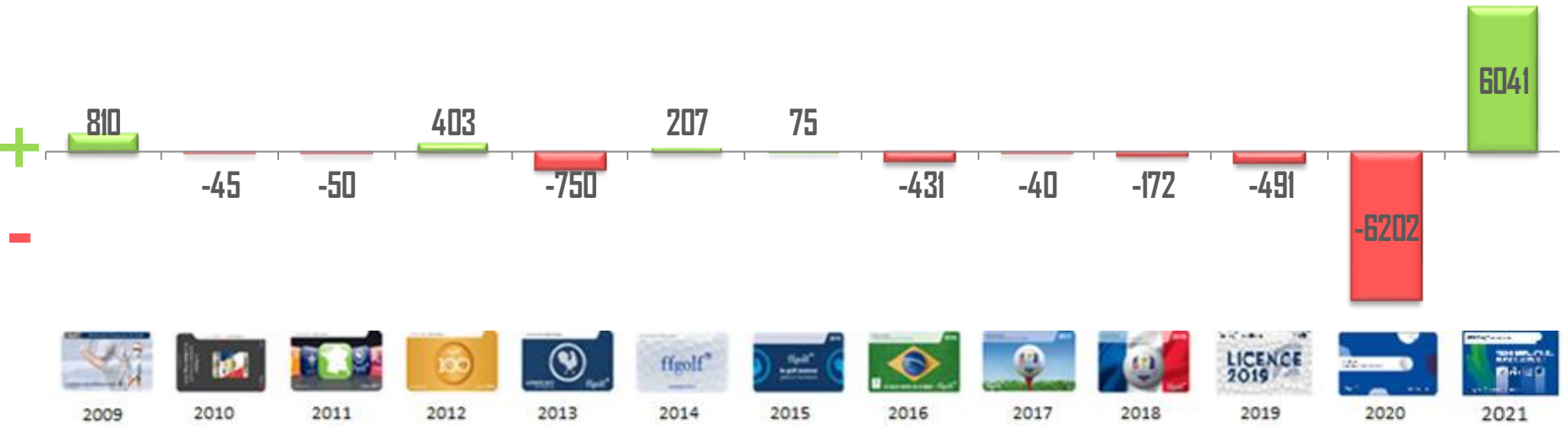
B

On analyse ici l'évolution de vos licenciés de 2009 à 2021 avec un état des variations annuelles



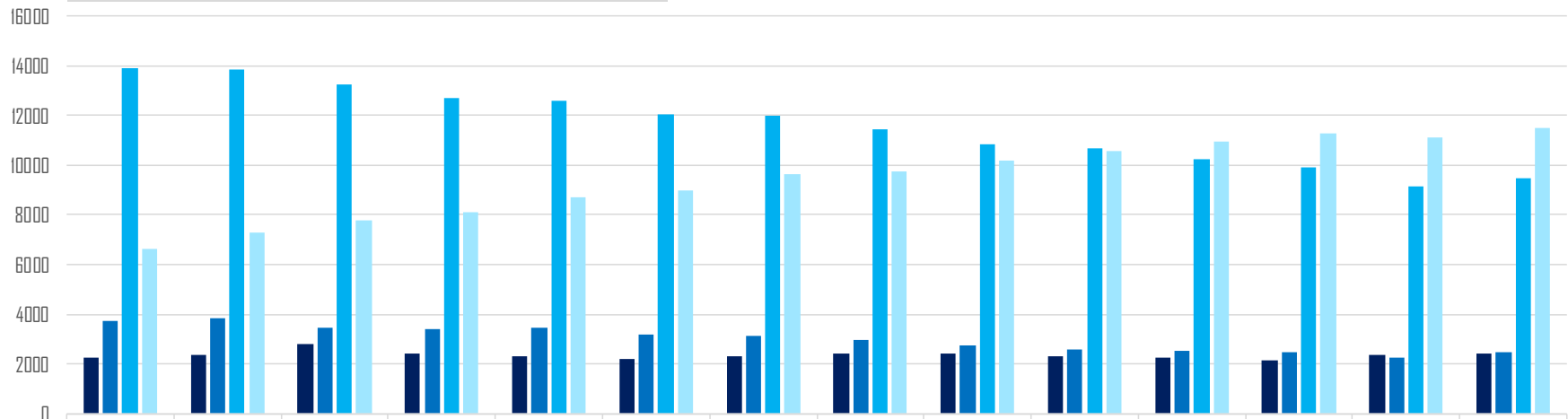

→ Total de licenciés

Augmentations ou diminutions de licenciés par rapport à l'année N-1



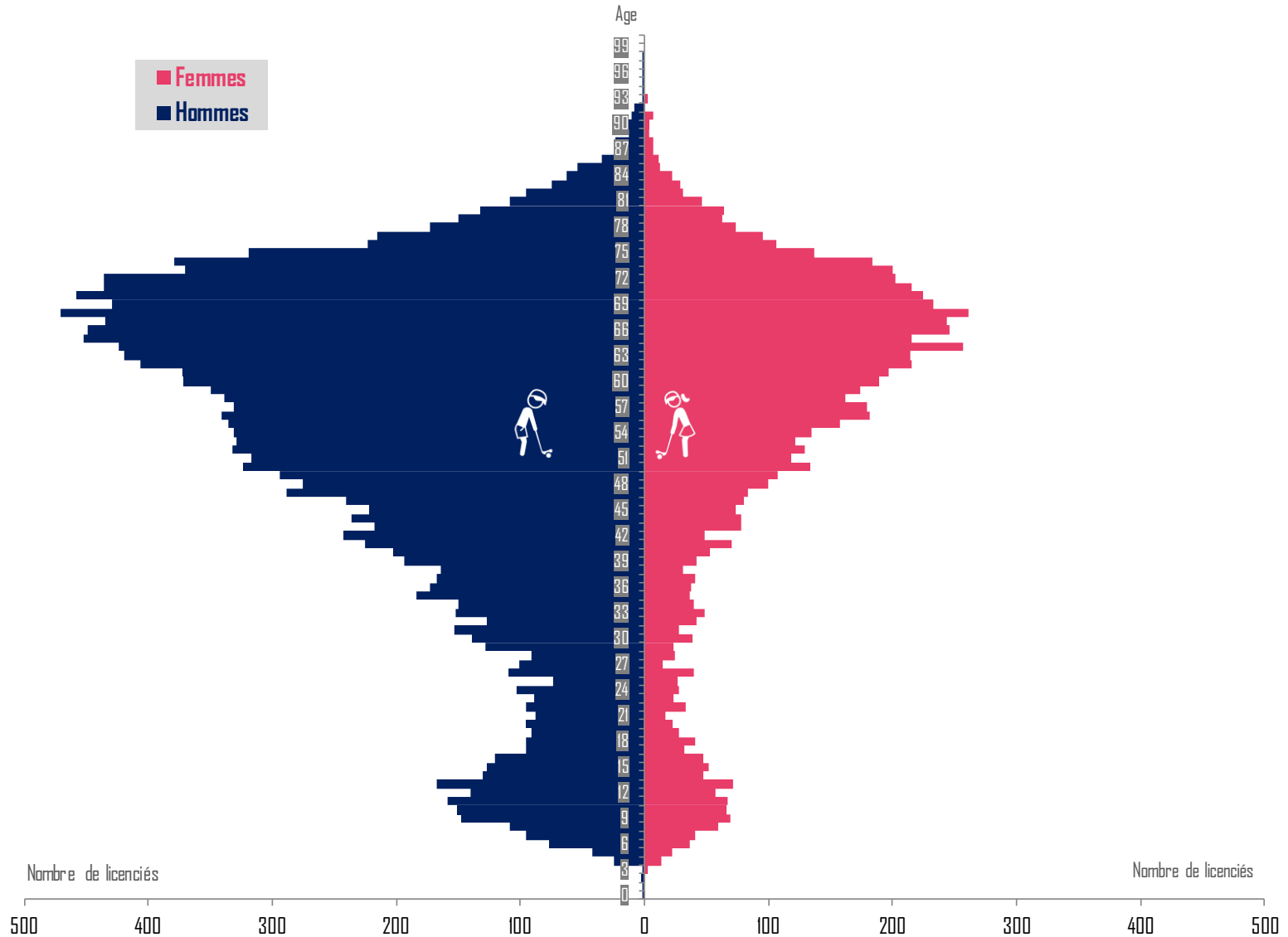
2009 2010 2011 2012 2013 2014 2015 2016 2017 2018 2019 2020 2021

Ces graphiques proposent à nouveau pour la période 2008 – 2021 :
 - 2 courbes de tendance représentant l'âge moyen de vos licenciés et le total France;
 - la distribution de vos licenciés par 4 tranches d'âge significatives.

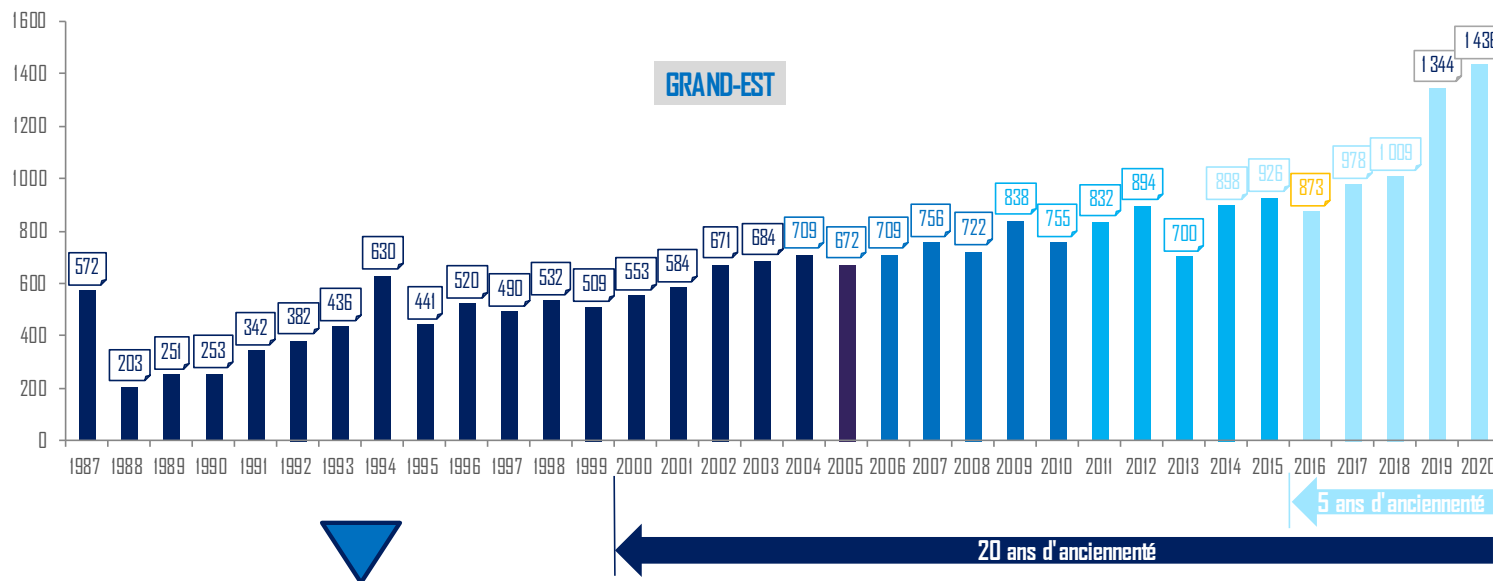


| | 2008 | 2009 | 2010 | 2011 | 2012 | 2013 | 2014 | 2015 | 2016 | 2017 | 2018 | 2019 | 2020 | 2021 |
|-------------|-------|-------|-------|-------|-------|-------|-------|-------|-------|-------|-------|-------|-------|-------|
| ■ < 19 ans | 2271 | 2361 | 2811 | 2433 | 2317 | 2190 | 2332 | 2441 | 2429 | 2316 | 2278 | 2141 | 2382 | 2420 |
| ■ 18-35 ans | 3744 | 3834 | 3452 | 3379 | 3469 | 3204 | 3155 | 2989 | 2753 | 2588 | 2499 | 2449 | 2273 | 2487 |
| ■ 36-60 ans | 13897 | 13864 | 13250 | 12719 | 12607 | 12019 | 11993 | 11437 | 10833 | 10653 | 10240 | 9901 | 9142 | 9453 |
| ■ > 60 ans | 6607 | 7270 | 7771 | 8120 | 8685 | 8967 | 9614 | 9726 | 10180 | 10554 | 10943 | 11303 | 11122 | 11514 |

La pyramide des âges ci-dessous distribue vos licenciés 2021 par sexe et par âge



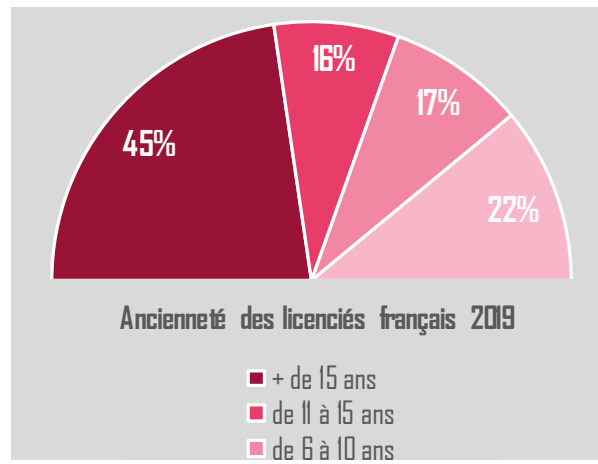
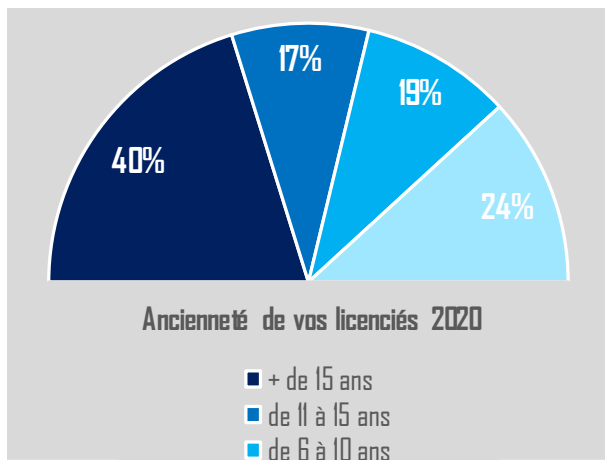
Ces graphiques comptabilisent et répartissent vos licenciés par leur année de création (= ancienneté).
Exemple : parmi les licenciés de l'année 2021 de votre ligue, **873** ont souscrit leur première licence en 2016, correspondant à 5 années d'ancienneté.




→ 1987 : Renumérotation de toutes les licences ffgolf. Toutes les licences avant cette année sont considérées comme créations 1987

→ 1993 : Début de la conservation « à vie » des numéros de licence avec une incidence statistique à partir de 1995.

En effet, les licences non renouvelées sont conservées et les « retours » après une année d'interruption ne sont plus comptabilisés en créations mais en renouvellements

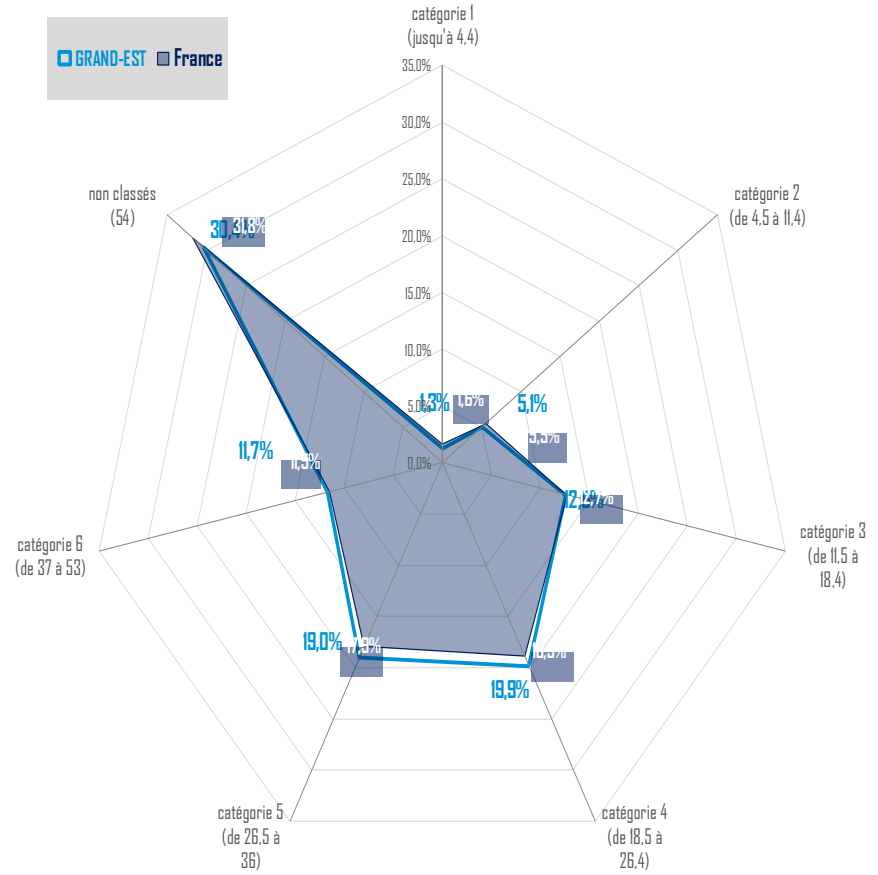
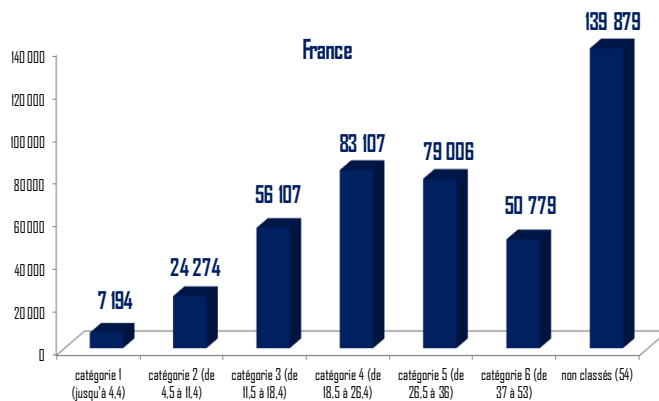




**STATS SPORTIVES
DE MA LIGUE**

C

Ces graphes décomposent vos licenciés 2021 par tranche d'index, avec une comparaison avec l'ensemble des licenciés ffgolf de la France





MEILLEURS JEUNES



Un focus spécial a été réalisé sur vos meilleurs jeunes pour l'année 2021 avec des critères d'index différents selon les catégories d'âge. Vous retrouverez également la même « photographie » pour votre club en 2008, ainsi qu'un graphe national sur les tranches d'index des jeunes.

GRAND-EST

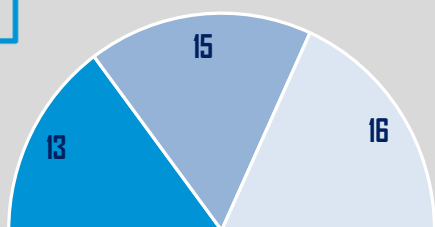
| 2021 | | |
|-----------------|---------|--------|
| 12 ans et moins | | |
| | Garçons | Filles |
| ≤ 15 d'index | 8 | 5 |
| 13 à 15 ans | | |
| | Garçons | Filles |
| ≤ 5 d'index | 12 | 3 |
| 16 à 18 ans | | |
| | Garçons | Filles |
| ≤ 0 d'index | 10 | 6 |

| 2008 | | |
|-----------------|---------|--------|
| 12 ans et moins | | |
| | Garçons | Filles |
| ≤ 15 d'index | 4 | 3 |
| 13 à 15 ans | | |
| | Garçons | Filles |
| ≤ 5 d'index | 10 | 1 |
| 16 à 18 ans | | |
| | Garçons | Filles |
| ≤ 0 d'index | 5 | 2 |

GRAND-EST

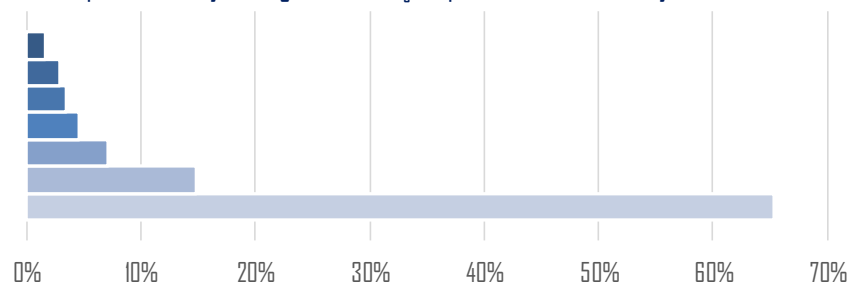


Vos groupes cibles en 2021



- 12 ans et moins
- 13 à 15 ans
- 16 à 18 ans

Répartition des jeunes golfeurs français par index (sur 41 000 jeunes)



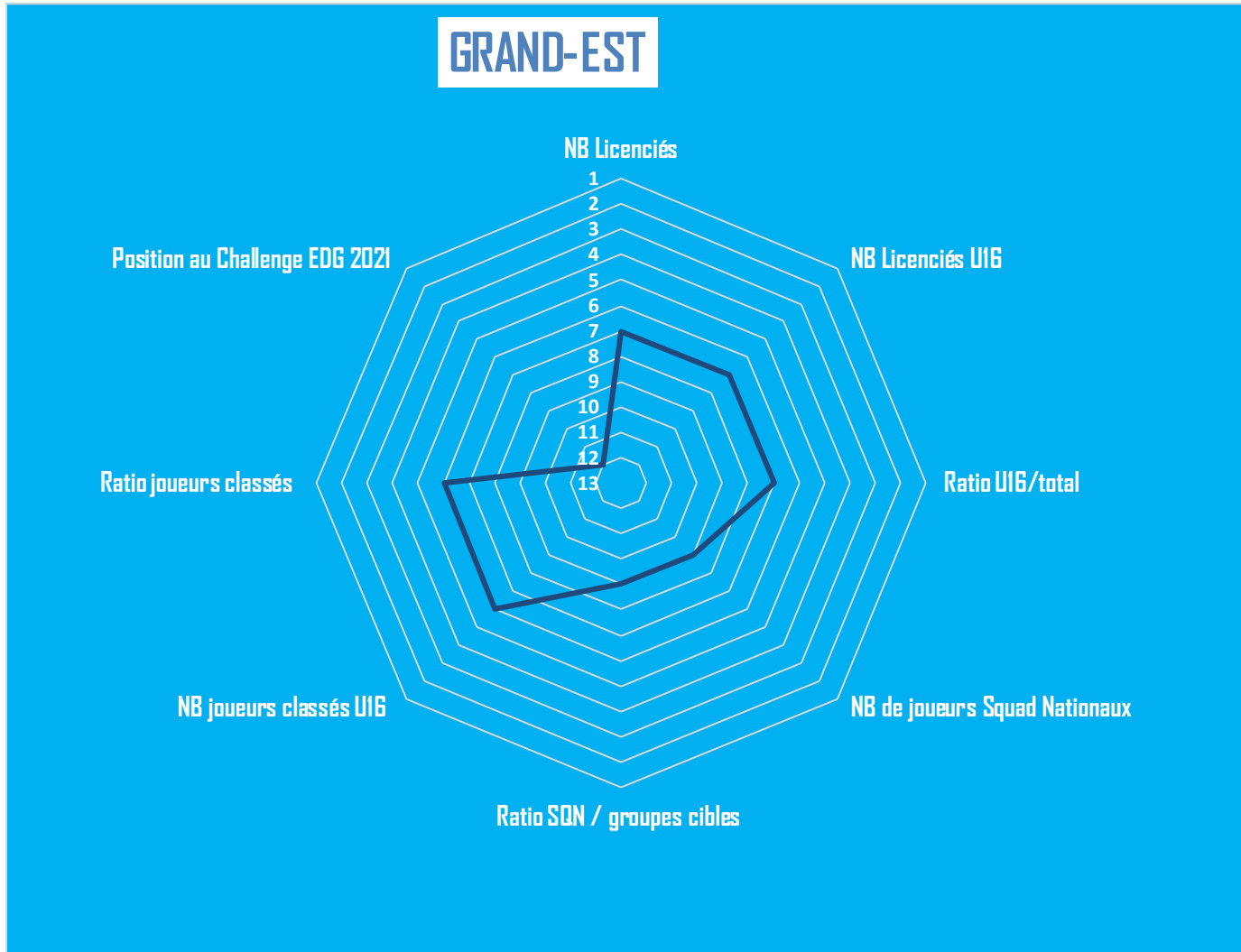
- catégorie 1 (jusqu'à 4,4)
- catégorie 2 (de 4,5 à 11,4)
- catégorie 3 (de 11,5 à 18,4)
- catégorie 4 (de 18,5 à 26,4)
- catégorie 5 (de 26,5 à 36)
- catégorie 6 (de 37 à 53)
- non classés (54)



CLASSEMENTS LIGUES



Nous avons analysé pour l'année 2021 les indicateurs sportifs de performances et classé parmi les différentes ligues. Vous trouverez ci-joint votre classement sur chaque critère.





**MES DEPARTEMENTS ET
CLUBS**

D



VOS DEPARTEMENTS



| Départements | Equipements | Licenciés | Nb Licenciés/Equipements | Population |
|--------------------|-------------|-----------|--------------------------|------------|
| Ardennes | 1 | 422 | 422 | 271 339 |
| Aube | 3 | 1 125 | 375 | 311 623 |
| Marne | 6 | 2 359 | 393 | 573 253 |
| Haute-Marne | 1 | 226 | 226 | 175 102 |
| Meurthe-et-Moselle | 4 | 3 381 | 845 | 733 085 |
| Meuse | 3 | 726 | 242 | 187 372 |
| Moselle | 11 | 6 081 | 553 | 1 038 558 |
| Bas-Rhin | 5 | 5 987 | 1 197 | 1 125 279 |
| Haut-Rhin | 6 | 4 056 | 676 | 767 606 |
| Vosges | 4 | 1 511 | 378 | 364 873 |
| | | | | |
| | | | | |
| | | | | |

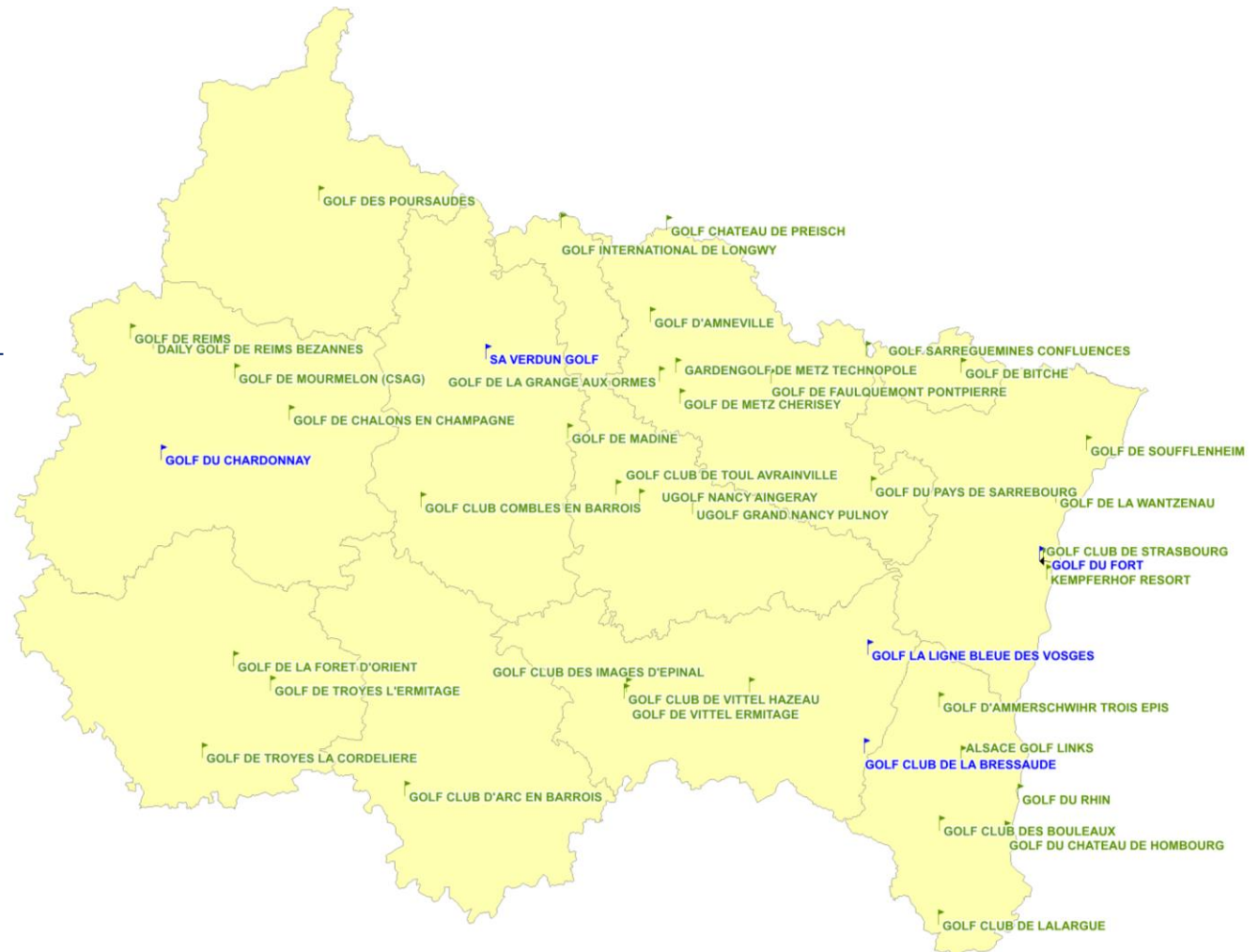
Cette cartographie affiche les structures golifiques affiliées à la ffgolf dans votre ligue.

Légende

 Golf 9 trous et +

 Petite Structure

Sources : ffgolf 2020

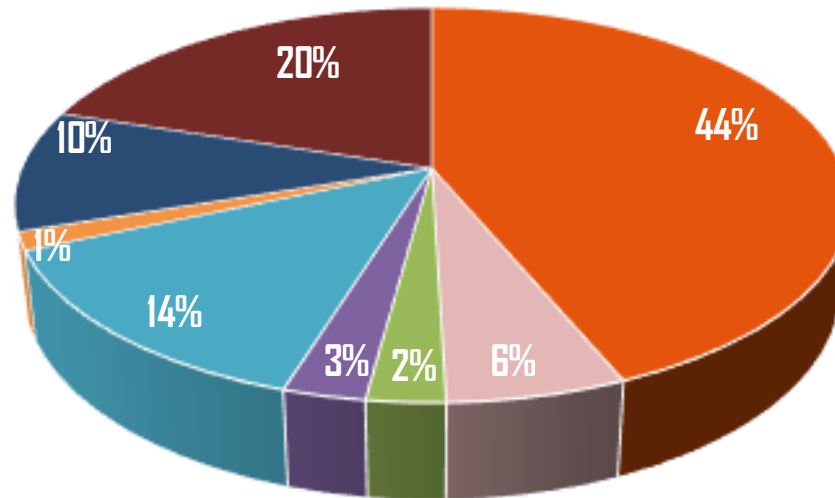




L'ECONOMIE
DE MA LIGUE

F

Répartition des finances de la Ligue en 2021



■ ffg + divers ffg

■ Cotisation clubs

■ Divers

■ Coll. Terit.

■ Droits insc. Comp.

■ Reserve

■ CNDS/ANS

■ Partenariat



SUBVENTION FFGOLF



GRAND-EST

Subvention de la ffgolf
par rapport aux
recettes totales

238 481 €



soit un pourcentage de
sur l'ensemble de vos
recettes :

55%





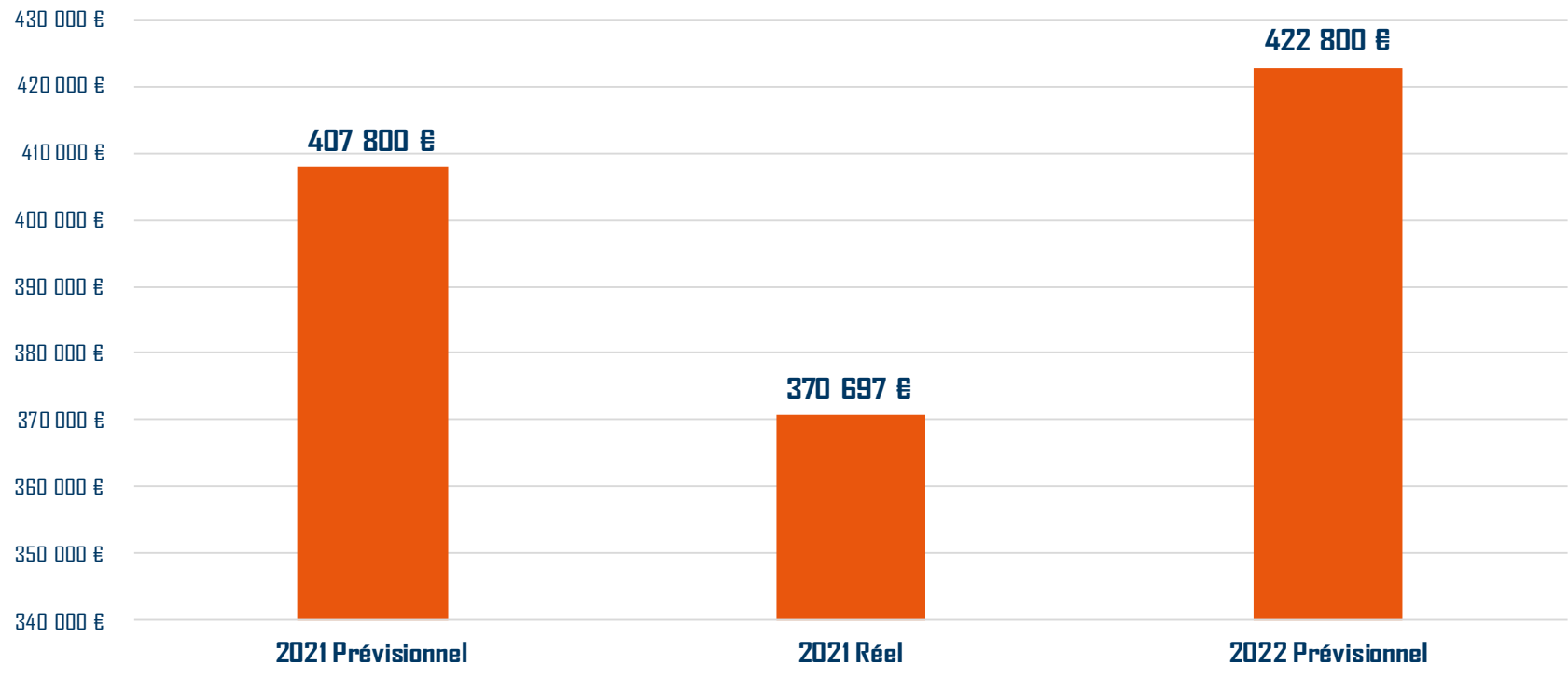
DEPENSE VS PREVISIONNEL



CE graphique présente l'évolution et la différence des dépenses réelles de l'année en cours pour la ligue avec son prévisionnel de l'année suivante :

14%

Dépenses réelles 2021 vs Dépenses prévisionnelles 2022





CHIFFRES CLÉS



LES CHIFFRES CLÉS 2021

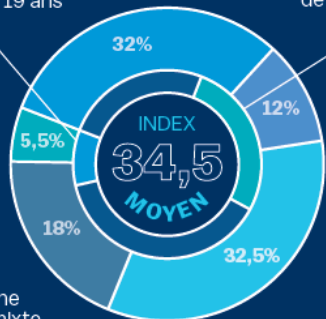
PROFIL

436 846 LICENCIÉS ↗

+8,4%
RECORD

dont **43 739** de jeunes
de - de 19 ans
10% ↗

dont **117 450**
de femmes
27% ↗



Moyenne
d'âge mixte
53 ans ↗

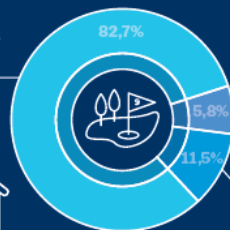
| Index inférieur à 10 | Index entre 10 et 20 | Index entre 20 et 36 | Index entre 36 et 53 | non classés |
|----------------------|----------------------|----------------------|----------------------|-------------|
| 23 889 | 78 738 | 141 709 | 52 631 | 139 879 |

NOS GOLFS 740 STRUCTURES

611 golfs
de 9 trous
ou plus ↗

42
practices ↗

87
golfs
compacts
et pitch
& putt ↗



16
structures
en construction



APPRENTISSAGE

575



ÉCOLES DE GOLF
DONT **359** LABELLISÉES ↗



1 500
ENSEIGNANTS ↗



20 775
PASS CARTE VERTE ↗

COMPÉTITION

18 295
COMPÉTITIONS
comptant pour l'index

820 208
CARTES DE SCORE
comptant pour l'index

487
Trous en 1



34 878
PARTIES
CERTIFIÉES

29% DE COMPÉTITEURS
JOUANT EN MOYENNE
7 COMPÉTITIONS / AN

ANCIENNETÉ

47 009 NOUVEAUX JOUEURS ↗

Nombre de licenciés selon les années de licence



97 375
2 à 5 années



84 634
6 à 10 années



115 486
11 à 20 années



92 342
+ 20 années

ESPACE LICENCIÉ



376 221
Licenciés
possédant
un Espace



374 893
Parties
amicales
salsles

DISTANCE MOYENNE

entre les licenciés et leur golf

24 km
Membres
ou abonnés

62 km
Indépendants



kady



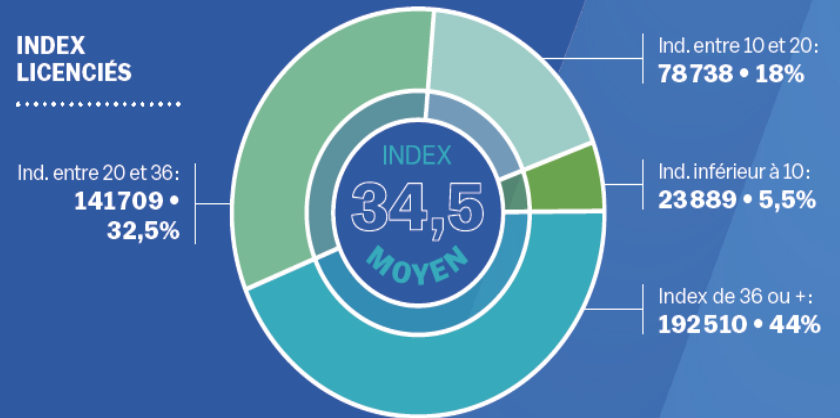
66 628
Téléchargements
de l'application

RÉPARTITION DES 436 846 LICENCIÉS 2021

PAR TYPE D'ADHÉSION



INDEX LICENCIÉS



PAR SEXE ET ÂGE



ÉVOLUTION DU NOMBRE DE LICENCIÉS SUR 10 ANS



VOTRE CONTACT

Simon GLINEC

simon.glinec@ffgolf.org

01 41 49 77 42



@ ffgolf - Mai 2022

**LE GOLF
C'EST
UNE PASSION • UNE AVENTURE • UN DÉFOULCIR •
POUR
LA VIE**

Découvrez toutes nos initiations,
partout en France, sur ffgolf.org

ffgolf[®]